UudRes SRA SM karsintakilpailu 2 / 27

PAUKKEESSA MUKANA

OMEGA CENTER
THE SHOOTING RANGE

RS

SISUTAC

MADE IN FINLAND • URONEN PRECISION
PROUDLY

WWW.ASEJAOSA.FI

DELTA ELEVEN

Paikka: Kovelon ampumarata Nuijatie 7. 03600 Karkkila



Pääkilpailu 25.10.2026. Ilmoittautuminen aloitusrastilla klo 8.45. Ilmoittautumisen yhteydessä todistettava SRA status ja voimassa oleva vakuutus. Rastinumero on sama, kuin Squadisi.

- Rastit 1–3: Pistooliradalla Montut A1-A3
- Rasti 4: Kivääri 150 m
- Rasti 5: Kivääri 100 m
- Rasti 6: Toimintaradat 1 ja 2
- Rasti 7: Pienoiskivääririrata

Kilpailutoimisto on Paviljongissa. Palkintojen jako Paviljongin edessä Protestiajan päätyttyä.

Pysäköinti ja liikenne: Kilpailijoiden pysäköintialue on vinoparkki pienoiskivääri ja toimintaratojen edessä. Kuvasta poiketen kivääriradoille ja pistoolimontuille ei voi ajaa kilpailupäivänä.

Sallitut kivääirikaliberit: .223rem, 7.62 x 39, 9*19

Makkaran ja virvokkeiden myynti Paviljongin edessä klo 11.00–14.00

Protestit: Protestiaika alkaa viimeisen kilpailusuorituksen jälkeen. Protestiaika on 10 minuuttia ja protestimaksu 200 €. Maksua ei palauteta.

RASTI 1 "D as Destruction" Pistoolirata-A1

Sponsored by Ruutisavu

Asetyyppi	Pistooli
Maalit	1 x SRA-taulu, 4 x SRA taulun yläosia, 1 x pelti , 3 x E/A-tauluja
Pisteytys	Sääntöjen 8.1 mukaisesti, Pellit 10p
Ampumaetäisyydet	2–15 m
Käsittelysektorit	90/90/90/90 seuraa ampujaa
Ampumasektorit	Takavalli, sivusuunnan rajaukset merkitty punaisin verkkoaidoin.
Maksimipisteet	60
Minimilaukausmäärä	11
Kuvaus	
Oven takana on yksikön vartiomies (pelti), jonka haluat pois pelistä heti oven avattuasi. Tämän jälkeen eliminoit muut rakennuksessa olevat kohteet ne havaitessasi. Varo kuitenkin siviilejä!	
Suoritustapa	
Aloitus korkeassa polviasennossa (näytetään) alueella A, käsi oven kahvalla. Aseessa lipas kiinni, ase virittämätön, luisti edessä, pesä tyhjä. Oven avauksen jälkeen ammuttava etenemisen estävä pelti oviaukosta alueelta A, muut maalit ammutaan niiden näkyessä **rajalinjojen** rajaamalta alueelta.	
Virhepisteet & Rangaistukset	Sääntöjen 8.1 mukaan. Etenemisen estävän pellin ampumatta jättäminen, toimintavirhe per laukaus.
Huomioita	Ampujat eivät saa seurata muiden suorituksia. Ohilaukaus ja pelti jää pystyyn, yksi toimintavirhe (vähäinen etu). Ampumatta jättäminen on merkittävä etu ja siitä seuraa toimintavirhe per laukaus.

RASTI 1 "D as Destruction" Pistoolirata-A1

Sponsored by Ruutisavu

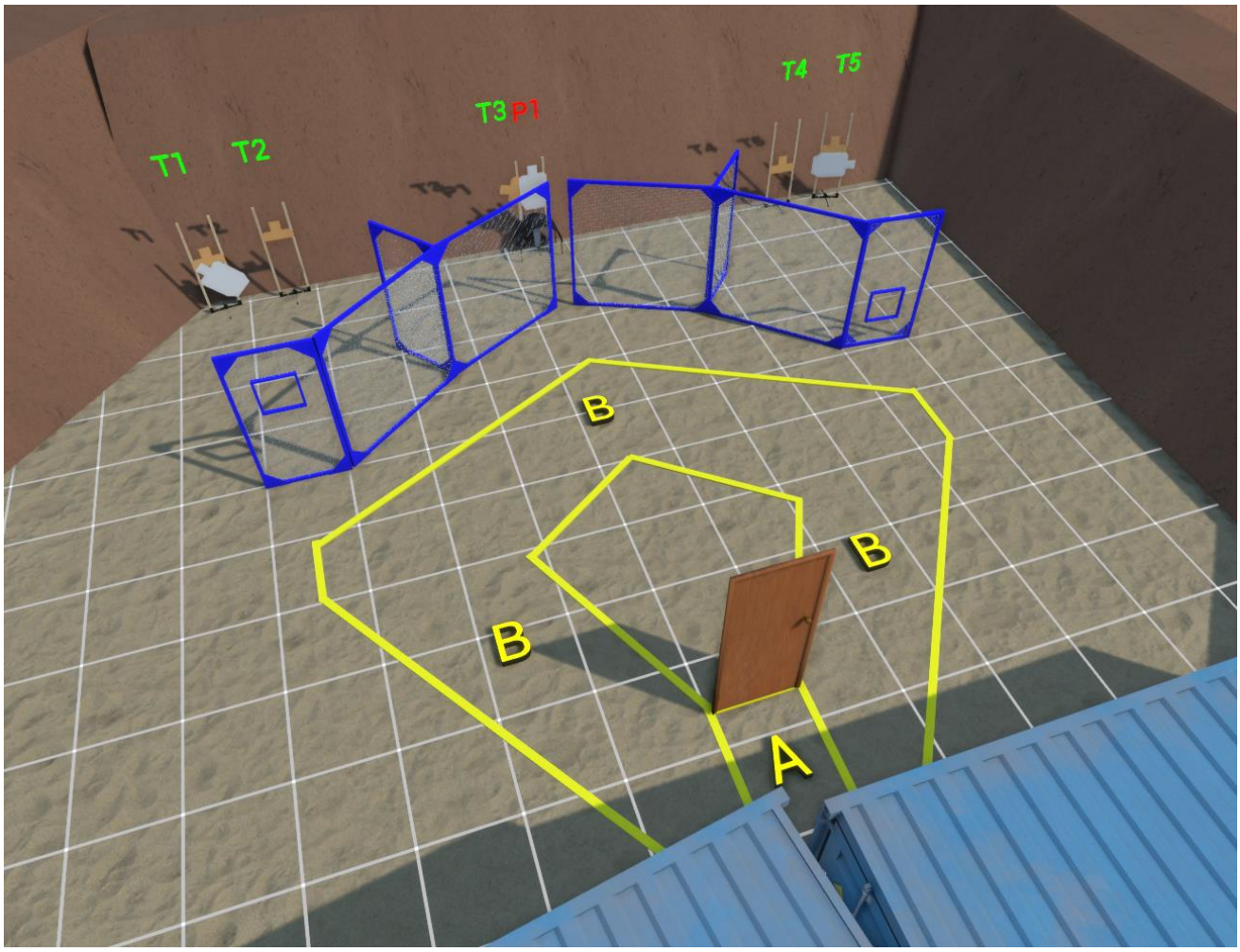

RASTI 2 "Tuli ja Liike" Pistoolirata-A2

Sponsored by Omega Shooting center



Asetyyppi	Pistooli
Maalit	6 x SRA-tauluja, 4 x E/A-tauluja, 9 x peltejä
Pisteytys	Sääntöjen 8.1 mukaisesti, Pellit 10p, maksimi suoritusaika 180s
Ampumaetäisyydet	10–20 m
Käsittelysektorit	Vasemmalla punainen keppi /90/90/90 seuraa ampujaa
Ampumasektorit	Taustavalli
Maksimipisteet	150
Minimilaukausmäärä	21
Kuvaus	
Kuulet pihalta rapinaa ja menet katsomaan mitä siellä tapahtuu. Huomaat, että pahat hattivatit ovat ottaneet vartiomiehet vangiksi ja ovat etenemässä kohti Muumitaloa. Nyt ei auta, kuin pistää liikettä niveliin, liikkuvat taakse ja ajaa pahat hattivatit pois Muumilaaksosta. Ole varovainen liikkuessa, koska alueella voi olla miinoja.	
Suoritustapa	
Aloitusasento pistooli ladattu varmistettu kotelossa merkitystä paikasta A. Lähtö äänimerkistä. Ammu A-paikalta 3kpl etenemisen estäviä peltejä. Ammu loput maalit niiden näkyessä. Tauluista, jotka on osittain maalattu mustaksi, pisteet lasketaan vain maalaamattomalta osalta. Mustaan osuminen on ohilaukaus. Savikiekot kuvaavat miinoja.	
Virhepisteet & Rangaistukset	Sääntöjen 8.1 mukaan. Hajonneesta savikiekosta toimintavirhe per savikiekko. Liikkuneesta savikiekosta ei rangaistusta.
Huomioita	Hajonneeksi tulkitaan halkeama tai lohjennut kiekko. Punaiset rimat ovat rajalinjoja.

RASTI 2 "Tuli ja Liike" Pistoolirata-A2

Sponsored by Omega Shooting center

OMEGA CENTER
THE SHOOTING RANGE



RASTI 3 ”Kuulalähetti” Pistoolirata-A3

Sponsored by Ruutisavu

Asetyyppi	Pistooli
Maalit	8 x SRA, 2 x E/A, 2 x pelti
Pisteytys	Sääntöjen 8.1 mukaisesti, pellit 10 p
Ampumaetäisyydet	2–20 m
Käsittelysektorit	90/90/90/ Oikea merkitty maastoon seuraa ampujaa
Ampumasektorit	Taustavalli, sivusuunnan rajaukset merkitty penkkoihin punaisin verkkoaidoin.
Maksimipisteet	100
Minimilaukausmäärä	18
Kuvaus	
Olet toimittamassa ammustäydennystä, kun huomaat, että vihollinen on vyörynyt taisteluhautaan ja ottanut taistelutoverisi vangiksi. Päätät toimia, mutta alkuperäinen tehtäväsi ei saa unohtua!	
Suoritustapa	
Aloitus normaalisti seisten alueelta A, pistooli ladattu ja varmistettu kotelossa, ammuslaatikko kädessä. Ammu alueelta A etenemisen estävät pellit p1 ja p2, muut maalit niiden näkyessä. Ammuslaatikon hylkääminen yli metrin päähän ampujasta muualle kuin merkittyyn laatikkoon toimintavirhe per laukaus. Ammuslaatikko on toimitettava lavalle ennen viimeistä laukausta.	
Virhepisteet & Rangaistukset	Sääntöjen 8.1 mukaan. Yli metrin päästä ammuslaatikosta ammuttu laukaus toimintavirhe per laukaus
Huomioita	Lavat eivät ole ampuma-aluetta.

RASTI 3 ” Kuulalähetti” Pistoolirata-A3

Sponsored by Ruutisavu

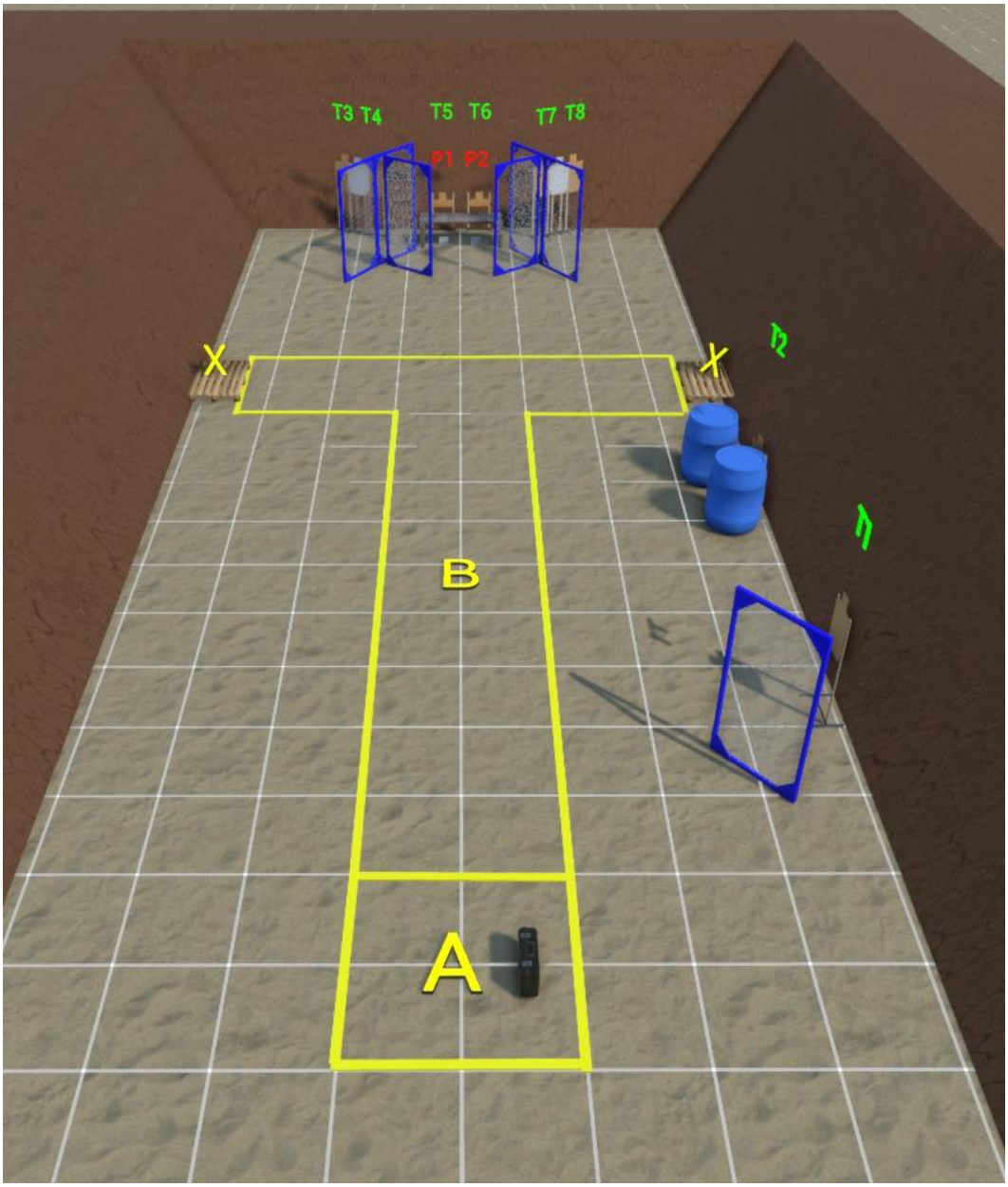

RASTI 4 ”Kyyti tuli” 150 m kivääririata

Sponsored by Delta Eleven



Asetyyppi	Kivääri
Maalit	4 x SRA pelti, jokainen pelti ammutaan 5 kertaa
Pisteytys	Sääntöjen 8.1 mukaisesti. Pellit 10p
Ampumaetäisyydet	100–150 m
Käsittelysektorit	90/90/90/90 seuraa ampujaa
Ampumasektorit	Taustavalli.
Maksimipisteet	200
Minimilaukausmäärä	20
Kuvaus	
Pitelet vihollista loitolla asemassasi, patruunat ja toivo alkaa loppua. Sitten kuulet ajoneuvon tööttäyksen takanasi. Jes! Kyyti tuli, mutta ajoneuvo on kaukana ja vastarinta kova. Täytyy vetäytyä suojaa käyttäen ja vihollista harventaen.	
Suoritustapa	
Aloitus paikasta A. Lähtö ladattu varmistettu, piippu kohti maaleja ilman tähtäinkuvaa. Ammu kaikki 4 peltiä kertaalleen paikoista A, B, C, D ja E. Ampumapaikoissa A, B ja E ammutaan merkatuista aukoista. Ampumapaikalla C, saa käyttää tukena ja siirtää pöydällä olevia esineitä. Ampumapaikat rajattu rikelinjoin.	
Virhepisteet & Rangaistukset	Sääntöjen 8.1 mukaan.
Huomioita	Musta pystyputki jatkuu ylös äärettömyyteen.

RASTI 4 ”Kyyti tuli” 150 m kivääririata

Sponsored by Delta Eleven

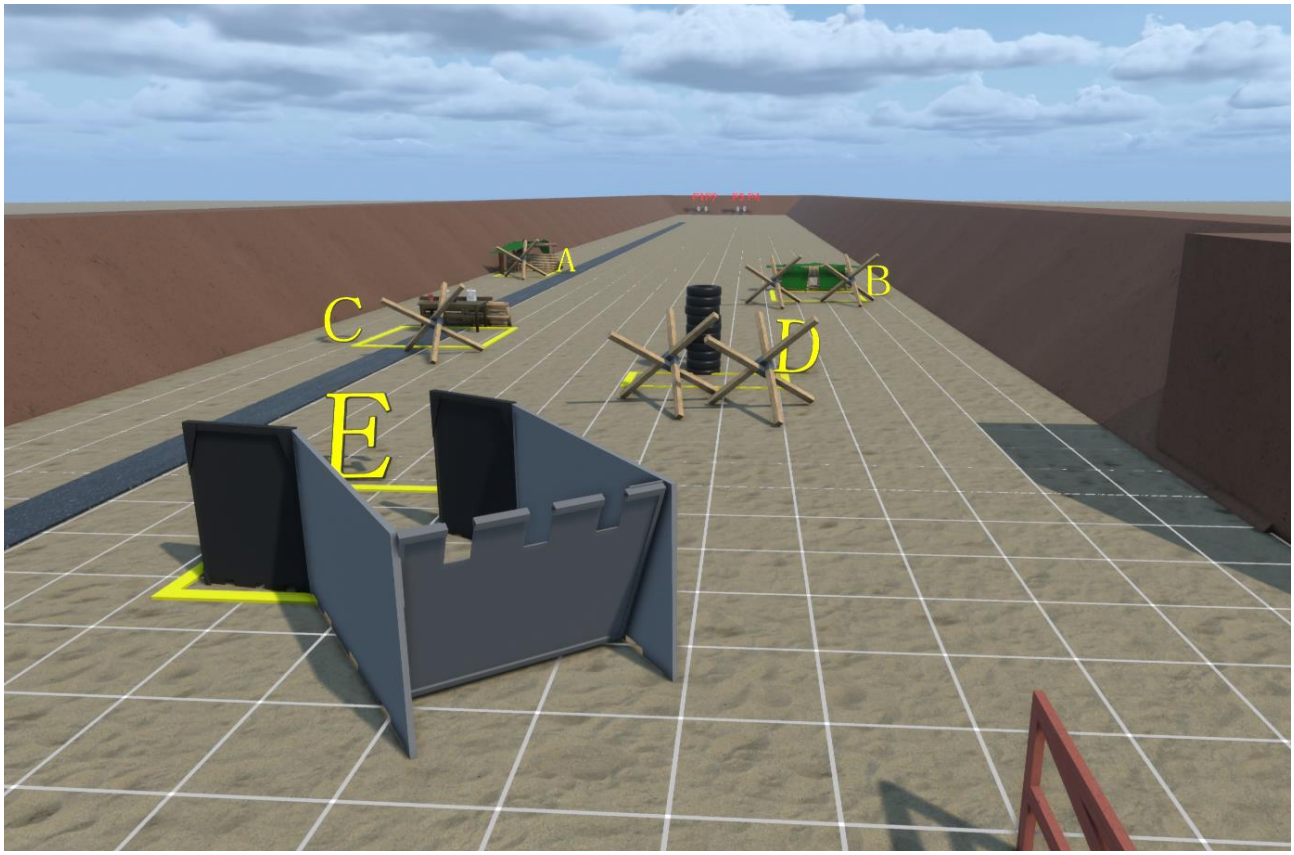

RASTI 5 ”Ränni” 100m kivääririata

Sponsored by Sisutac Oy

Asetyyppi	Kivääri
Maalit	4 x SRA-pelti, joista jokainen ammutaan 4 kertaa
Pisteytys	Sääntöjen 8.1 mukaisesti. Pellit 10 p
Ampumaetäisyydet	90–95 m
Käsittelysektorit	90/90/90/90 seuraa ampujaa
Ampumasektorit	Taustavalli.
Maksimipisteet	160
Minimilaukausmäärä	16
Kuvaus	
Olet yksin puolustusasemassa ja joudut vaihtamaan paikkaa taktisesti vihollisen lähestyessä.	
Suoritustapa	
Aloitus ase ladattu varmistettu normaalisti seisten alueelta A, B, C tai D. Äänimerkistä ammu pellit P1-P4 jokaisesta ampumapaikasta A, B, C ja D, vapaassa järjestyksessä.	
Virhepisteet & Rangaistukset	Sääntöjen 8.1 mukaan. Maalien ampuminen muualta kuin alueilta A, B, C tai D on toimintavirhe per laukaus. Laukaus betoniin tai näyttösuojaan johtaa hylkäykseen.
Huomioita	Lavat ovat ampuma-aluetta ja niiden reunat rikelinjaa. Oikealla olevan lavan edessä oleva hiiltynyt puu on ampuma-aluetta.

RASTI 5 ”Ränni” 100 m kivääirata

Sponsored by Sisutac Oy

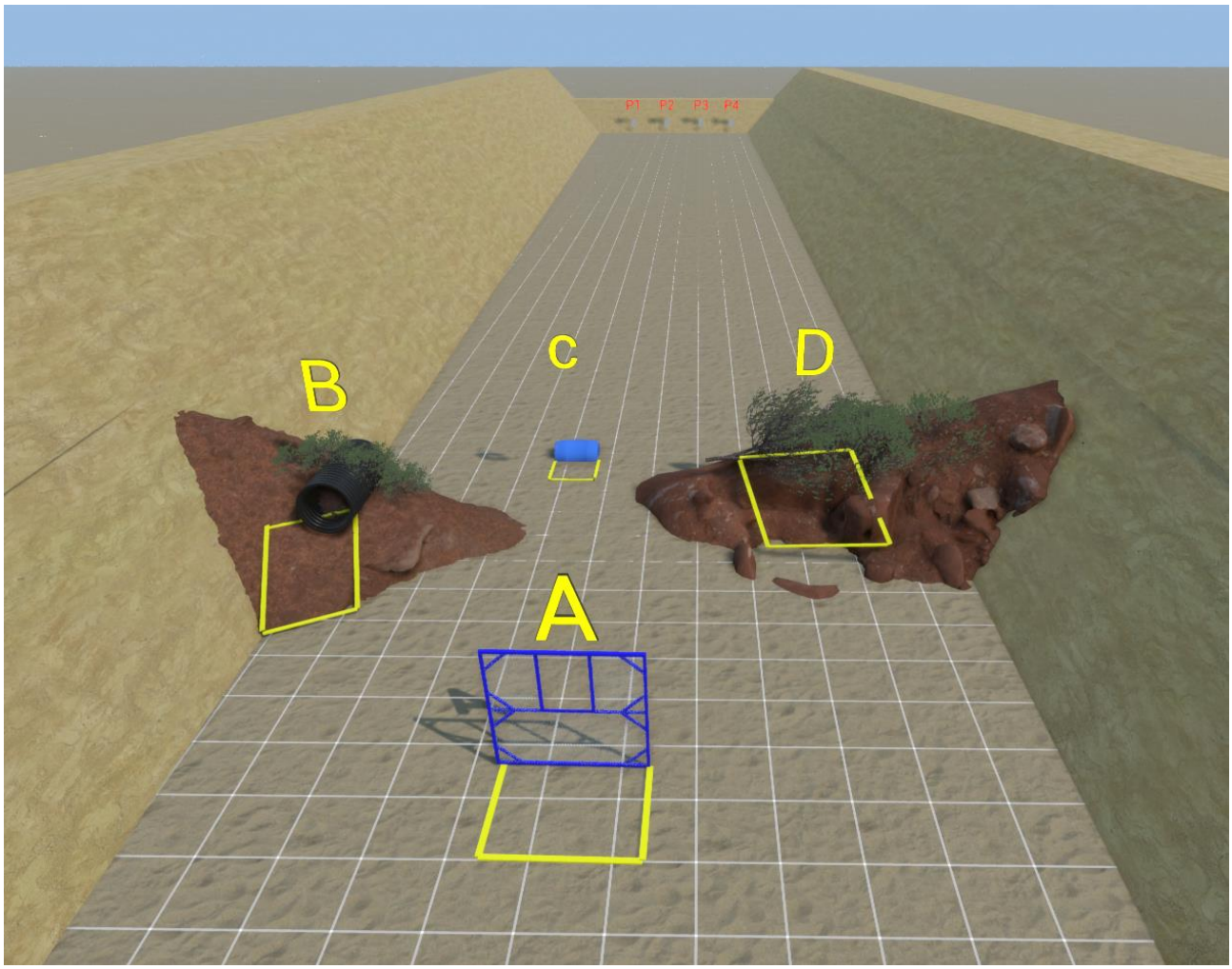

RASTI 6 ”Iso Viha” Toimintarata

Sponsored by Uronen Precision / Lohjan ase ja Osa



Asetyyppi	Pistooli ja Kivääri
Maalit	4 x minipopperi, 4 x mini SRA-pelti, 8 x SRA taulua, 7 x mini -SRA 1 x E/A
Pisteytys	Sääntöjen 8.1 mukaisesti, Pellit 10p
Ampumaetäisyydet	5–25 m
Käsittelysektorit	Ylös/alas 90. Keskivallin vasemmalla puolella vasen/oikea 90, keskivallin oikealla puolella vasemmalle 90, seuraa ampujaa, oikealla keppi
Ampumasektorit	Taustavalli, sivusuunnan rajaukset merkitty penkkoihin punaisin verkkoaidoin.
Maksimipisteet	230
Minimilaukausmäärä	38
Kuvaus	
Olet puhdistamassa pistoolia, kun huomaat bunkkerissa tunkeilijoita. Tuhoat tunkeilijat ja ryntäät kivääritelineelle pistoolin patruunoiden loppuessa. Ammut tuuletusluukusta pihalla näkyvät viholliset (P5-P8) ja siirryt ulos kohtaamaan loput hyökkääjät.	
Suoritustapa	
Aloitus pöydän takaa, lataamaton pistooli (luisti edessä, pesä tyhjänä, ei lipasta) ja käytettävät pistoolin lippaat pöydällä. Kivääri lipas kiinnitettynä, mutta lataamattomana paikalla Z. Ammu minipopperit P1-P4, ja clamshell alueelta A. Hylkää pistooli pöydälle merkittyyn paikkaan X tyhjennettynä tai varmistettuna piippu merkittyyn suuntaan. Siirry alueelle B, ammu pellit P5-P8 merkitystä aukosta. Jatka alueelle C, ammu taulut niiden näkyessä.	
Virhepisteet & Rangaistukset	Sääntöjen 8.1 mukaan. Aseen hylkääminen muulla, kuin kuvatulla tavalla johtaa hylkäykseen.
Huomioita	Alueelle B siirtymisen jälkeen ei voi palata alueelle A. Alueelle C siirtymisen jälkeen ei saa palata alueelle . Hot scoring Squad nimeää halutessaan edustajan varmistamaan tulkinnan.

RASTI 6 ”Iso Viha” Toimintarata

Sponsored by Uronen Precision / Lohjan ase ja Osa

WWW.ASEJAOSA.FI



RASTI 7 ”Ensitreffit kuulustelussa” Pienoiskivääririata

Sponsored by Omega Shooting center



Asetyyppi	Pistooli
Maalit	7 x SRA-taulu, 1 x popperi
Pisteytys	Sääntöjen 8.1 mukaisesti,Popperi 10p
Ampumaetäisyydet	5–25 m
Käsittelysektorit	90/90/90/90 seuraa ampujaa
Ampumasektorit	Taustavalli, sivusuunnan rajaukset merkitty
Maksimipisteet	80
Minimilaukausmäärä	15
Kuvaus	
Heräät sidottuna kuulustelutuolissa. Vapautat itsesi kahleista ja eliminoit vihollisen matkalla vapauteen.	
Suoritustapa	
Pistooli (luisti edessä, pesä tyhjänä, ei lipasta) ja käytettävät lippaat pöydällä. Lähtöasento istuen tuolissa, jalat merkityn alueen sisäpuolella, kädet selän takana pitäen kiinni kapulasta.	
Virhepisteet & Rangaistukset	Sääntöjen 8.1 mukaan. Laukaus betoniin johtaa hylkäykseen.
Huomioita	Ase laitettava merkittyyn paikkaan ja asentoon pöydällä.

RASTI 7 ”Ensitreffit kuulustelussa” Pienoiskivääirata

Sponsored by Omega Shooting center

